

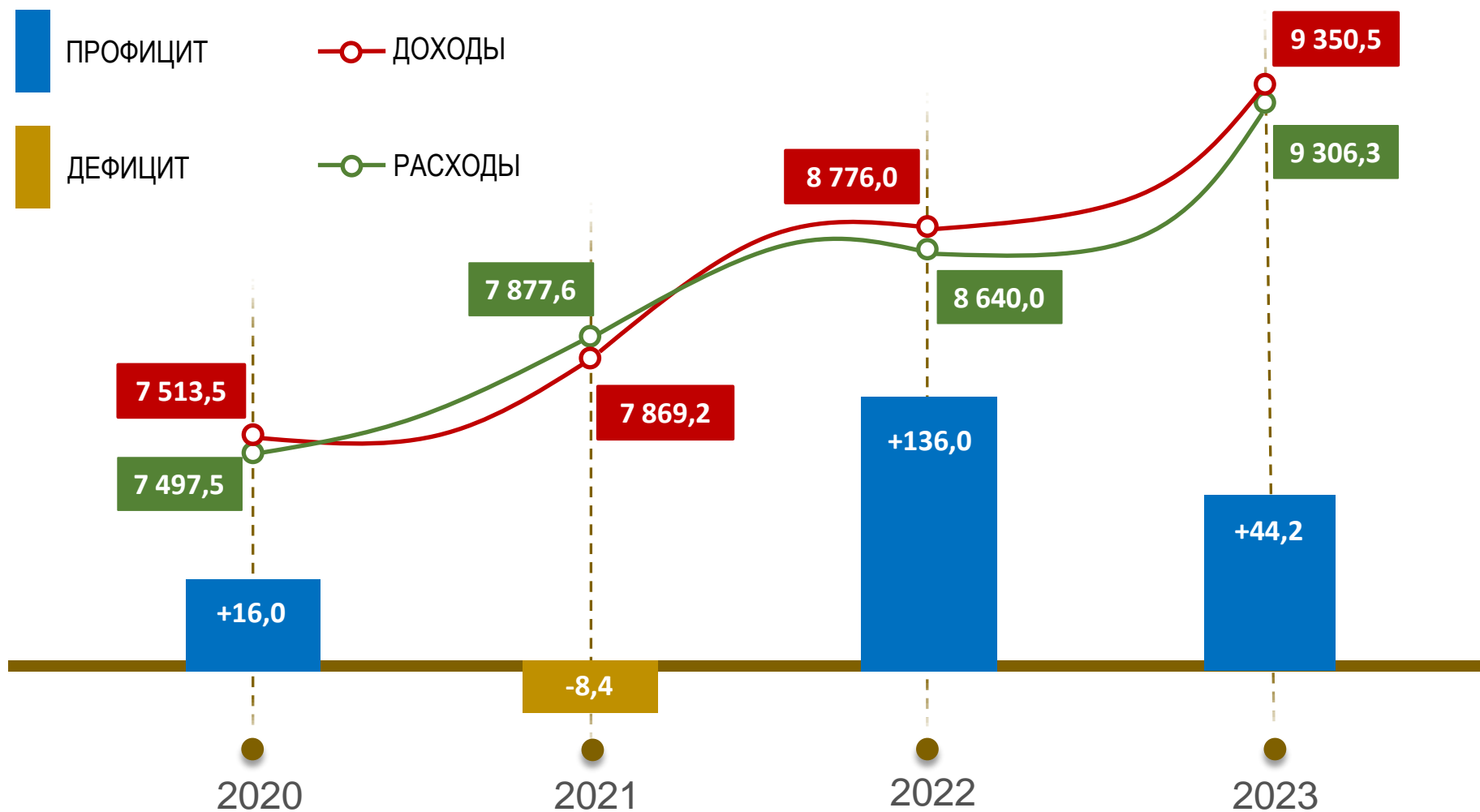
Отчет об исполнении районного бюджета за 2023 год





ДИНАМИКА ПАРАМЕТРОВ КОНСОЛИДИРОВАННОГО БЮДЖЕТА РАЙОНА

млн рублей





ИСПОЛНЕНИЕ КОНСОЛИДИРОВАННОГО БЮДЖЕТА ЗА 2023 ГОД

млн рублей

Наименование показателя	Уточненный план консолидированный бюджет	Исполнение консолидированный бюджет	% исполнения	Уточненный план районный бюджет	Исполнение районный бюджет	% исполнения
ДОХОДЫ, из них:	9 403,7	9 350,5	99,4	9 273,5	9 244,6	99,7
<i>налоговые и неналоговые доходы</i>	1 555,1	1 570,7	101,0	1 491,4	1 506,9	101,0
<i>дотации из бюджета КК</i>	2 698,3	2 698,3	100,0	2 698,3	2 698,3	100,0
<i>целевые средства из бюджета КК</i>	5 177,5	5 108,7	98,7	5 108,9	5 064,6	99,1
РАСХОДЫ, из них:	9 484,8	9 306,3	98,1	9 326,9	9 191,0	98,5
<i>собственные средства</i>	4 310,0	4 207,6	97,6	4 236,4	4 152,0	98,0
<i>целевые средства из бюджета КК</i>	5 174,8	5 098,7	98,5	5 090,5	5 039,0	99,0
ДЕФИЦИТ/ПРОФИЦИТ	-81,1	44,2		-53,4	53,6	
<i>Источники финансирования дефицита бюджета</i>	81,1	-44,2		53,4	-53,6	
<i>Остатки</i>	77,5	-47,8		49,8	-57,2	
<i>возврат бюджетных кредитов</i>	3,6	3,6		3,6	3,6	



СТРУКТУРА ДОХОДОВ РАЙОННОГО БЮДЖЕТА



Добыча полезных
ископаемых

60 %



Строительство

2 %



Энергетика

4 %



Лесная
промышленность

1 %

Транспорт

2 %



Торговля

1 %



Госуправление,
образование

2 %



Услуги

3 %



Прочие

26 %





СТРУКТУРА НАЛОГОВЫХ И НЕНАЛОГОВЫХ ДОХОДОВ БЮДЖЕТА

670,2 млн рублей

Налог на доходы физических лиц

44,5%

50,1 млн рублей

Акцизы

3,3%

56,3 млн рублей

Налоги на совокупный доход

3,7%

Доходы от имущества

18,8 млн рублей

1,3%

46,5 млн рублей

Налог на прибыль

3,0%

12,4 млн рублей

Прочие

0,9%

652,6 млн рублей


Платежи при использовании природных ресурсов

43,3%





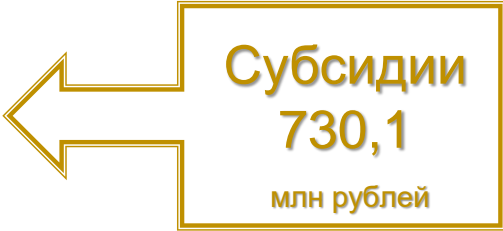
БЕЗВОЗМЕЗДНЫЕ ПОСТУПЛЕНИЯ В РАЙОННЫЙ БЮДЖЕТ



7 762,9
млн рублей



Дотации
2 698,3
млн рублей



Субсидии
730,1
млн рублей



Субвенции
4 274,6
млн рублей



Иные МБТ
59,9
млн рублей



ТЕМП РОСТА НАЛОГОВЫХ И НЕНАЛОГОВЫХ ДОХОДОВ СЕВЕРНОЙ ГРУППЫ ТЕРРИТОРИЙ

Наименование МО	численность населения на 01.01.2023, чел.	Налоговые и неналоговые доходы в 2022 г.	Налоговые и неналоговые доходы в 2023 г.	темп роста, %
Эвенкийский район	13 311,0	1 167,4	1 570,7	134,5
Туруханский район	12 491,0	3 955,4	4 462,0	112,8
Северо-Енисейский район	8 492,0	2 071,2	3 682,7	177,8
Таймырский (Долгано-Ненецкий) район	29 889,0	2 946,4	2 960,7	100,5
Кежемский район	16 917,0	747,6	818,7	109,5
Богучанский район	42 460,0	714,7	748,2	104,7





СТРУКТУРА РАСХОДОВ РАЙОННОГО БЮДЖЕТА

ПОВЫШЕНИЕ КАЧЕСТВА ЖИЗНИ НАСЕЛЕНИЯ

3 576,2
млн рублей

- Развитие образования
- Культура Эвенкии
- Развитие физической культуры и спорта
- Улучшение условий труда
- Молодежь Эвенкии
- Эвенкия-информационный регион
- Улучшение жизненных условий
- Гражданское общество

ПОДДЕРЖКА ОТРАСЛЕЙ ЭКОНОМИКИ

4 213,2
млн рублей

- Поддержка отраслей экономики
- Развитие сельского хозяйства
- Реформирование и поддержка ЖКХ
- Развитие транспортной системы

ЭФФЕКТИВНЫЙ РЕГИОН

755,8
млн рублей

- Управление муниципальными финансами
- Управление имуществом
- Территориальное планирование

ОБЩИЙ ОБЪЁМ РАСХОДОВ

9 191,0 млн рублей

в том числе:

ПРОГРАММНЫЕ **8 545,2** млн рублей

НЕПРОГРАММНЫЕ **645,8** млн рублей



РАСХОДЫ НА РЕАЛИЗАЦИЮ НАЦИОНАЛЬНЫХ ПРОЕКТОВ

млн рублей



0,1



4,5



0,6




2,5



КАПИТАЛЬНЫЕ И ИНЫЕ РАСХОДЫ В ОБЪЕКТЫ МУНИЦИПАЛЬНОЙ СОБСТВЕННОСТИ

млн рублей



104,3

ОБРАЗОВАНИЕ


Кап. расходы: строительство центра образования в п. Тутончаны, устранение аварийного состояния зданий учреждений, текущий ремонт
Иные расходы: приобретение жилья детям – сиротам



8,5

ЖИЛЬЕ

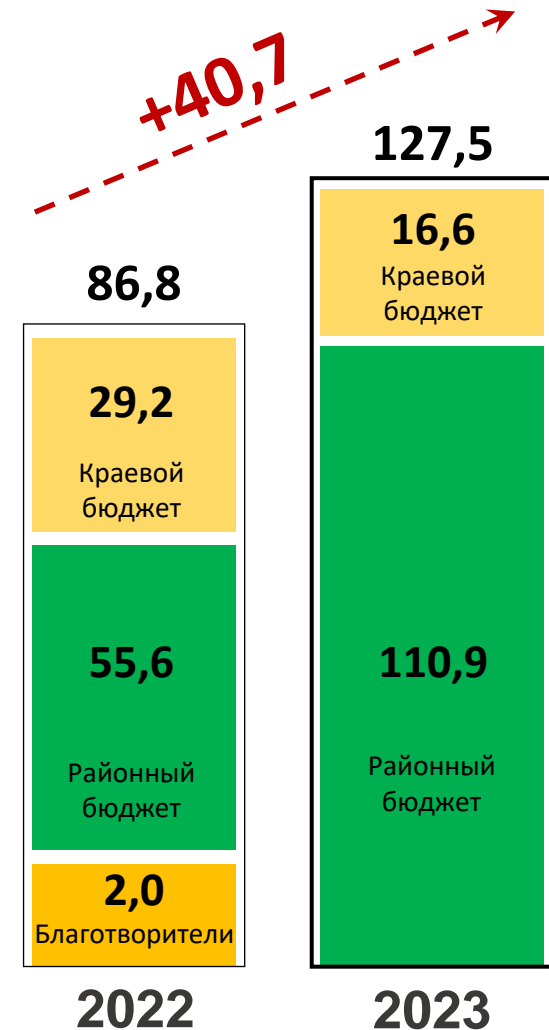
Кап. расходы: приобретение служебных квартир



14,7

КУЛЬТУРА

Кап. расходы: реконструкция СДК Бурный.
Иные расходы: текущий ремонт учреждений культуры, инструментальное обследование конструкций



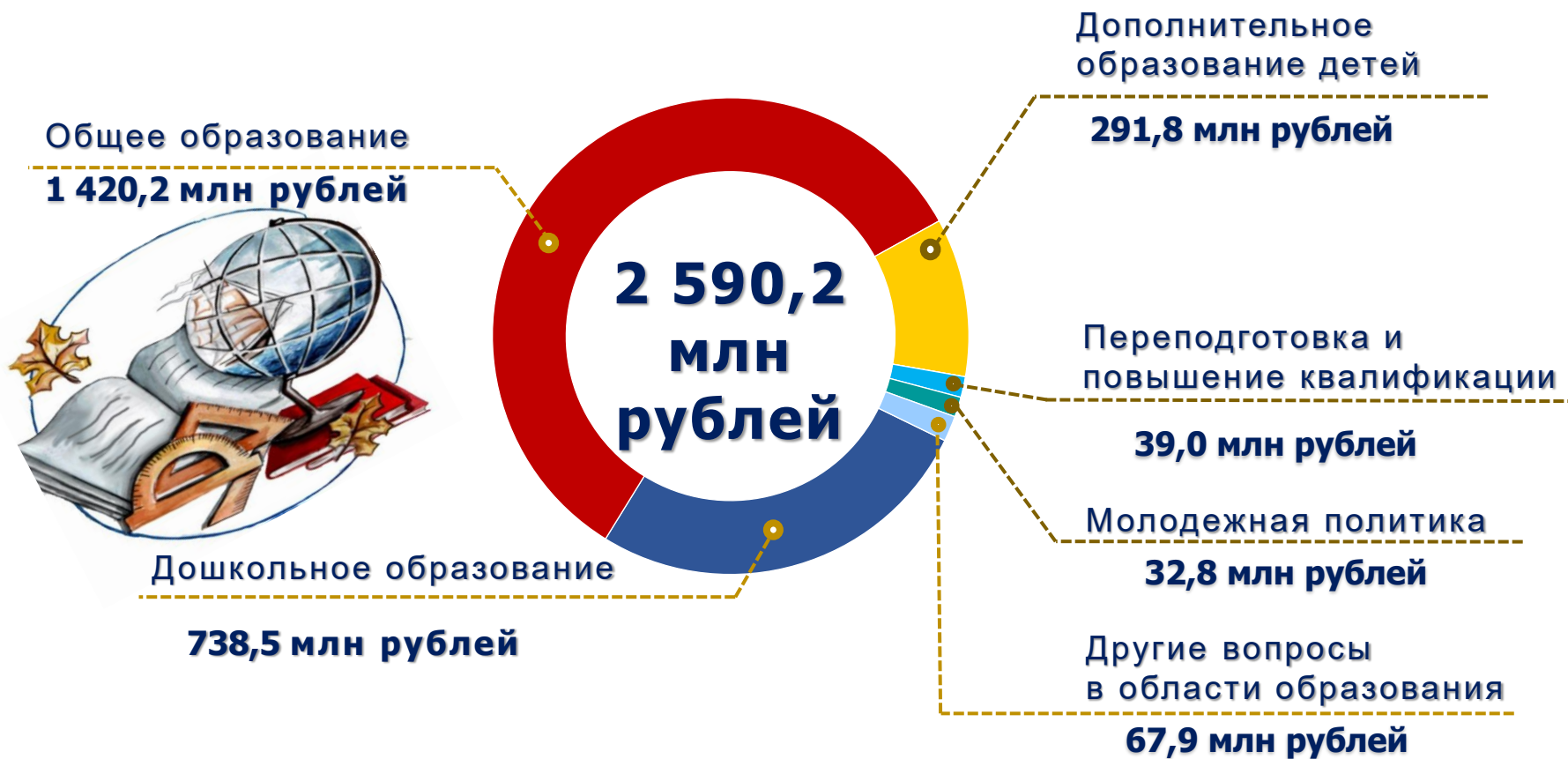


ЦЕНТР ОБРАЗОВАНИЯ П. ТУТОНЧАНЫ



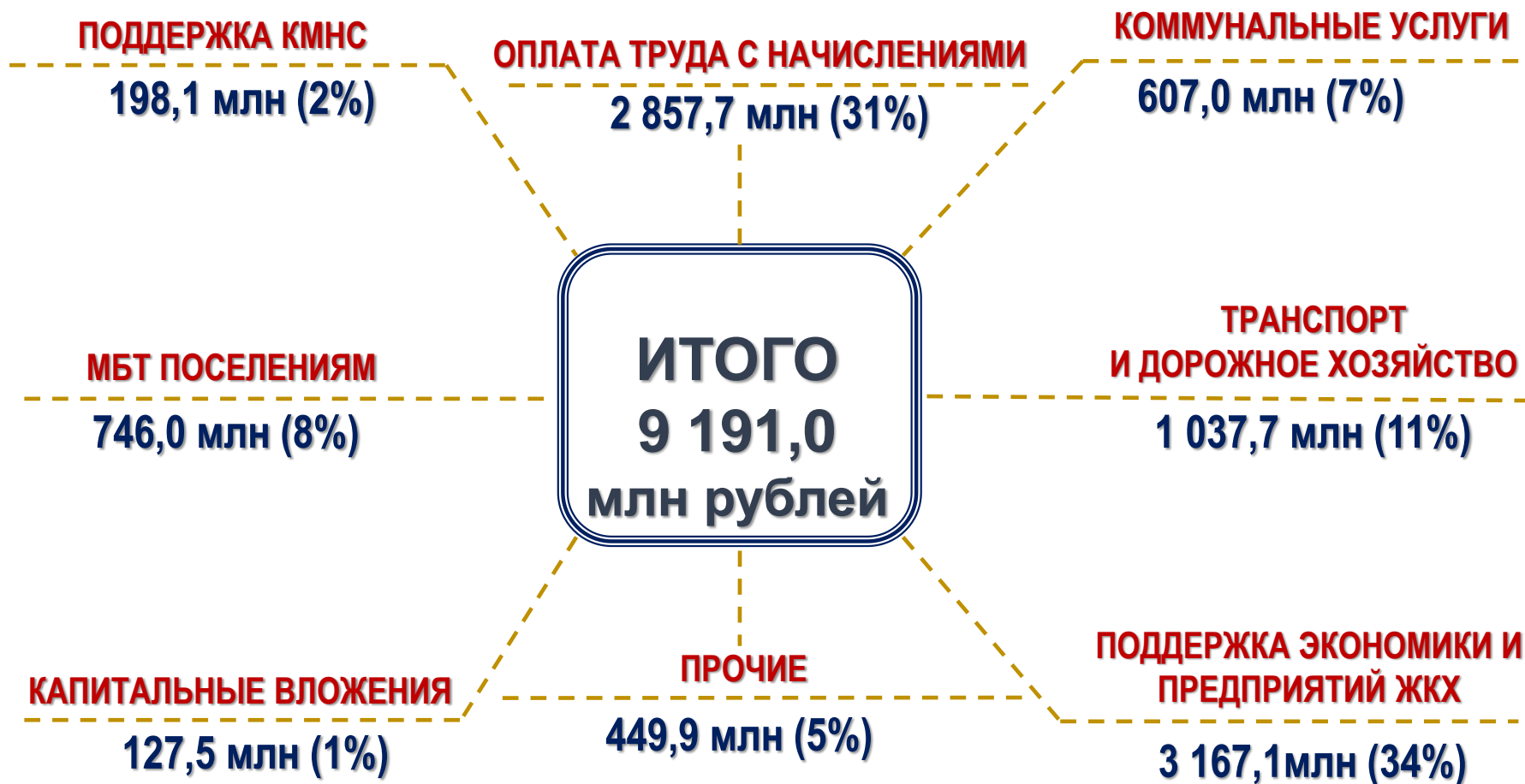


СТРУКТУРА РАСХОДОВ РАЙОННОГО БЮДЖЕТА НА ОТРАСЛЬ «ОБРАЗОВАНИЕ»





ЭКОНОМИЧЕСКАЯ СТРУКТУРА РАСХОДОВ РАЙОННОГО БЮДЖЕТА





ПОДДЕРЖКА ОТРАСЛЕЙ ЭКОНОМИКИ

2 905,5

Компенсация выпадающих доходов организаций ЖКХ (ФСТ, ДЭС, Топливо)

338,6

Субсидии транспортным организациям (воздушный, автомобильный)

102,3

Прямая поддержка субъектов предпринимательства

40,1

Субсидии организациям ЖКХ (разбор воды, ремонты)

6,5

Поддержка ЛПХ

3 387,4

млн рублей





МОДЕРНИЗАЦИЯ И ПРИОБРЕТЕНИЕ ОБОРУДОВАНИЯ



ДЭУ п. Полигус



ДЭУ п. Суринда



ДЭУ-250 п. Ессей



ДЭУ-400, ДЭУ-250 п. Ессей



ДЭУ-250 п. Тутончаны

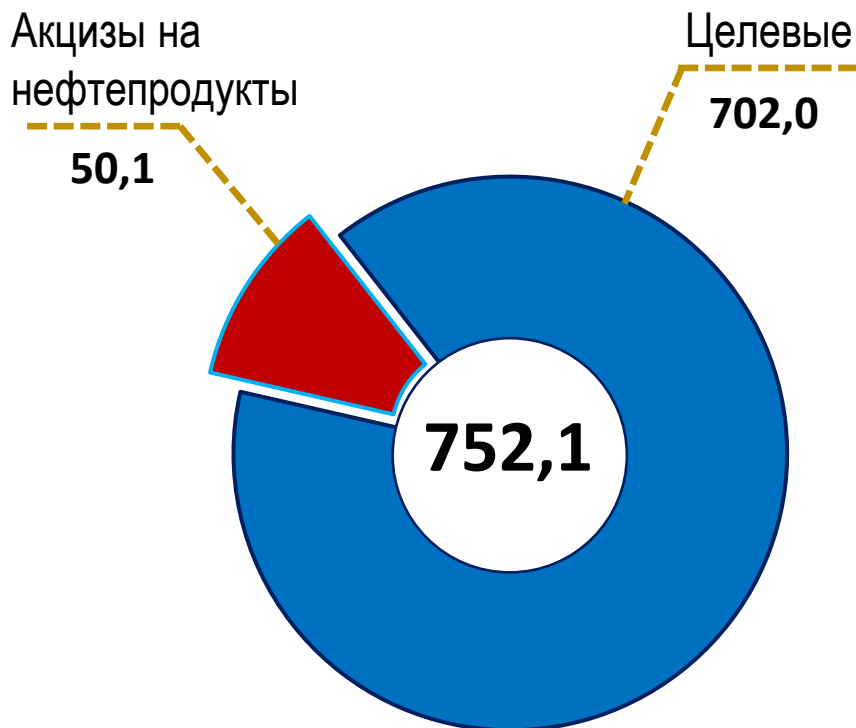


ДОРОЖНЫЙ ФОНД

млн рублей

ДОХОДЫ – 752,1

- Остатки 2022 г. **6,9**
- Поступления 2023 г. **752,1**



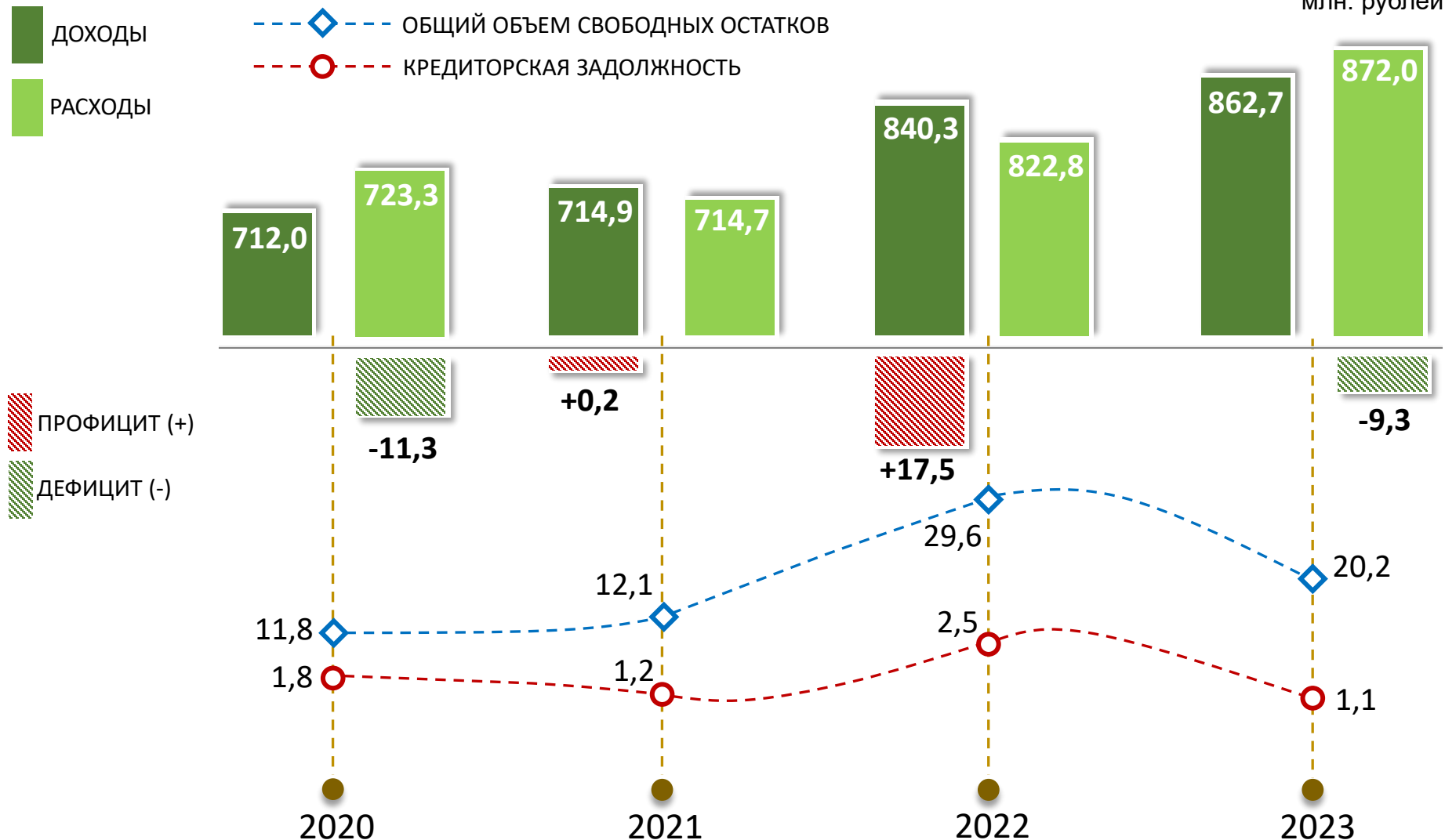
РАСХОДЫ – 742,5

- Устройство и содержание зимних автомобильных дорог протяженностью 4 128 км
- Паспортизация 2 зимних автомобильных дорог протяженностью 108 км и 52 км
- Содержание автомобильных дорог поселений протяженностью 181,1 км
- Ремонт автомобильных дорог поселений 10,2 км
- Компенсационное лесовосстановление в рамках работ по расширению полосы отвода автозимников в количестве 7 Га



ДИНАМИКА КОНСОЛИДИРОВАННЫХ БЮДЖЕТОВ СЕЛЬСКИХ ПОСЕЛЕНИЙ ЭМР

млн. рублей





ОСНОВНЫЕ НАПРАВЛЕНИЯ ДЕЯТЕЛЬНОСТИ В ЧАСТИ РЕАЛИЗАЦИИ БЮДЖЕТНОЙ И НАЛОГОВОЙ ПОЛИТИКИ НА 2024 ГОД

- безусловное выполнение всех первоочередных социально значимых расходов и социальных обязательств, в том числе своевременное оказание поддержки участникам СВО и членам их семей
- повышение эффективности использования и бюджетной отдачи от объектов земельно-имущественного комплекса Эвенкийского района; максимальное вовлечение в налоговый оборот объектов недвижимости
- поддержка развития субъектов малого и среднего предпринимательства
- развитие программных принципов управления в районе, совершенствование подходов к формированию муниципальных программ
- увеличение количества муниципалитетов - участников реализации проектов поддержки местных инициатив
- вовлечение граждан в бюджетный процесс, обеспечение его открытости и прозрачности для населения
- повышение уровня финансовой грамотности жителей Эвенкийского района в рамках утвержденной Стратегии повышения финансовой грамотности и формирования финансовой культуры до 2030 года